

Dynamo

Rapportage | 2023

Merk met kwartalen

VerbeterMeter



Gegevens rapport

Periode: Alle kwartalen 2023

Werksoorten: PSZ en KDV

Gekozen onderzoeken: van alle continu metingen

Gekozen grafieken: Verzorging, Pedagogisch klimaat, Pedagogisch medewerkers, Accommodatie, (Financiële) Administratie, Communicatie, Dynamo en Totaal oordeel

Interpretatie van de scores

Rapport cijfer

Het rapportcijfer wordt beoordeeld door middel van de getallen 1 tot en met 10.

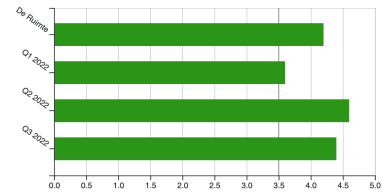
Cijfer	Omschrijving
10, 9, 8	goed / uitstekend
7, 6	voldoende
1 - 5	onvoldoende

5 punts likertschaal

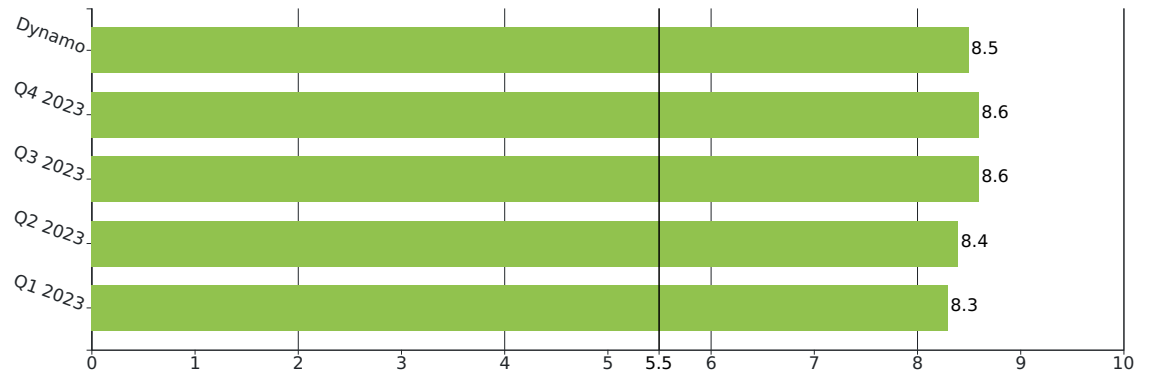
De meest voorkomende vraag types in VerbeterMeter zijn 5 punts likertschaal vragen. Deze vragen kunnen worden beantwoord met -- zeer ontevreden, - ontevreden, +/- neutraal, + tevreden, ++ zeer tevreden en niet van toepassing.

Deze antwoorden corresponderen met de scores (1, 2, 3, 4, 5 en 0)

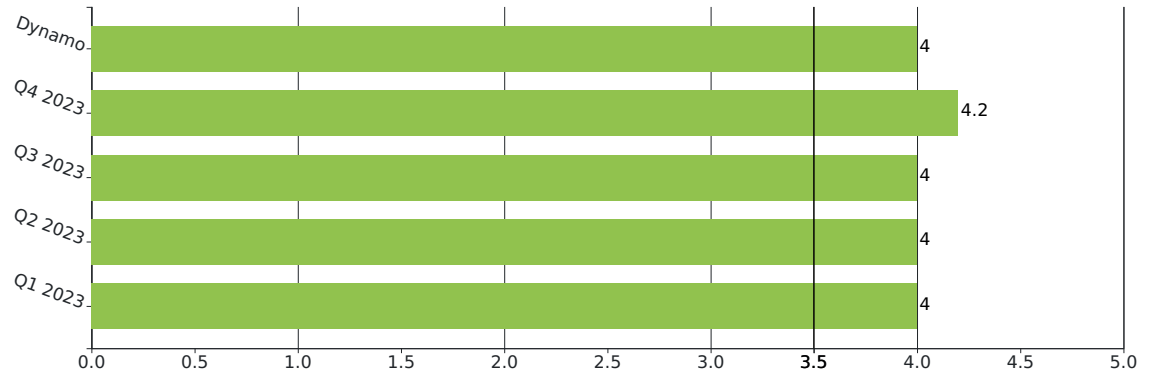
In de rapportage wordt het gemiddelde van de gegeven antwoorden getoond. Alleen scores groter dan 0 worden meegenomen in het gemiddelde (niet van toepassing telt dus niet mee voor het gemiddelde).



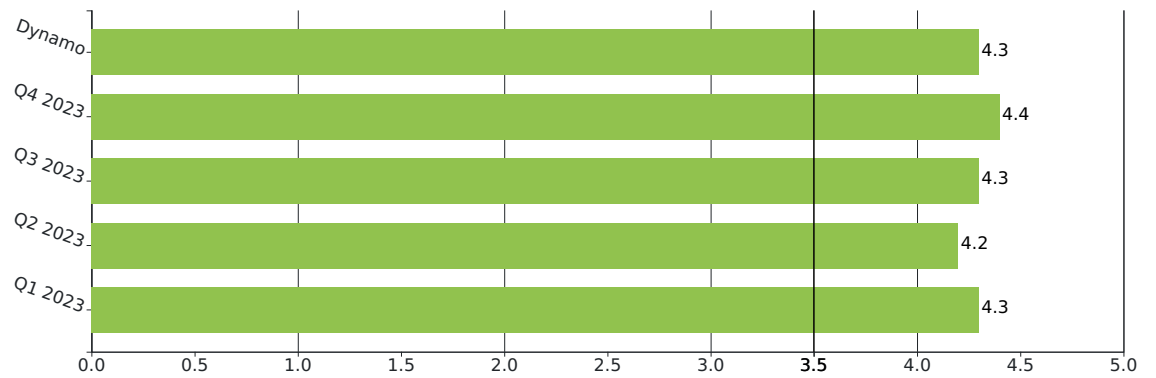
Totaaloordeel



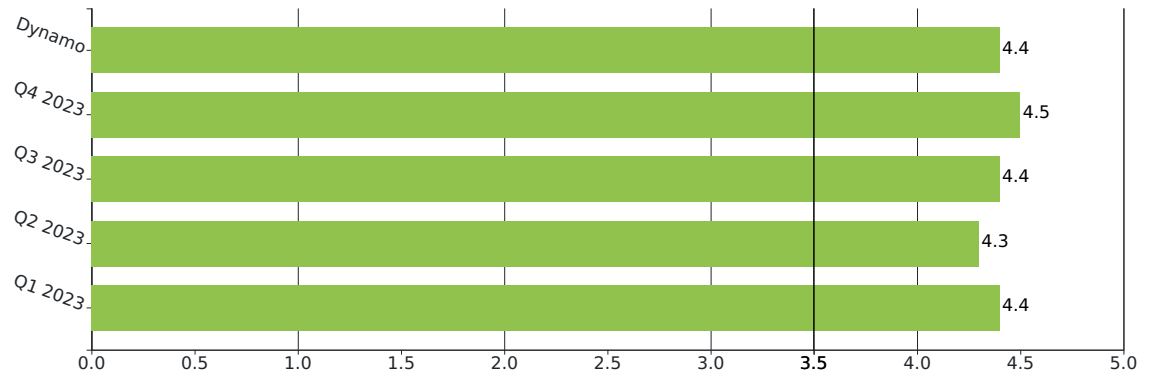
Verzorging



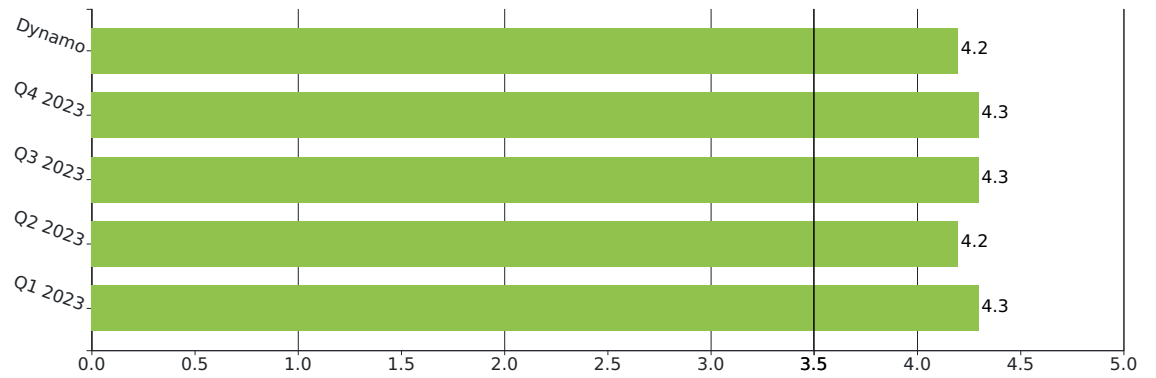
Pedagogisch klimaat



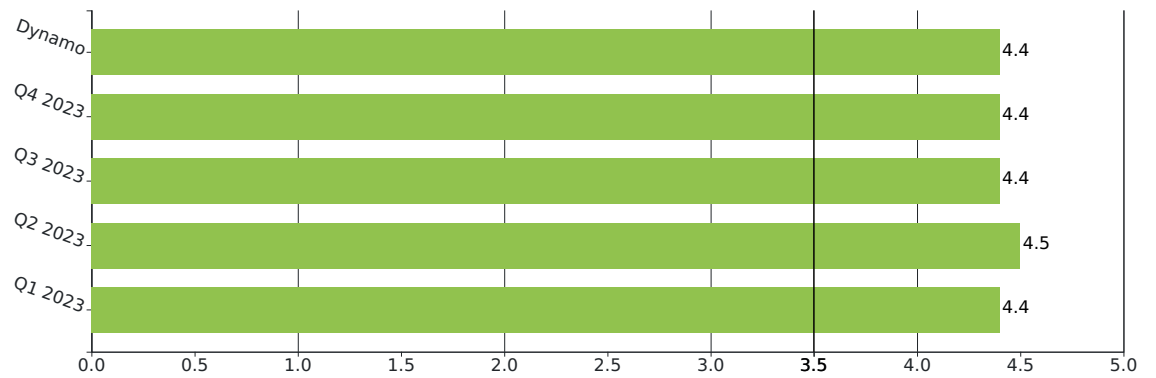
Pedagogisch medewerkers



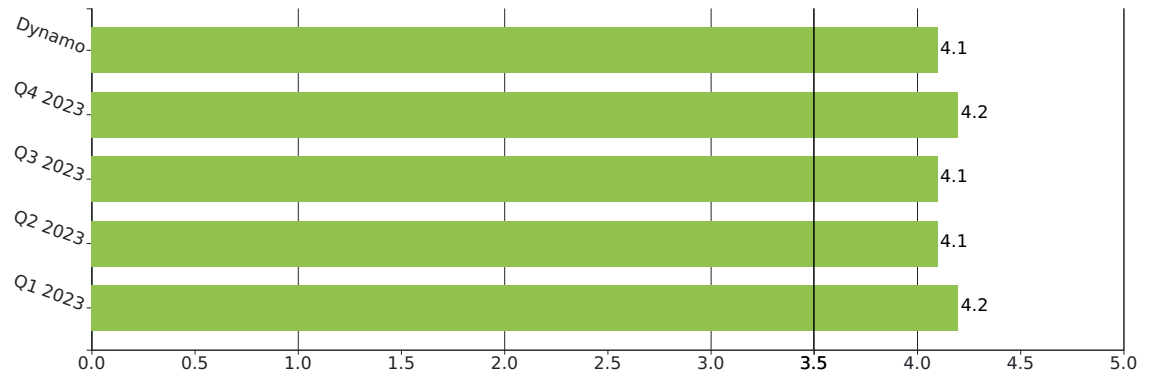
Accommodatie



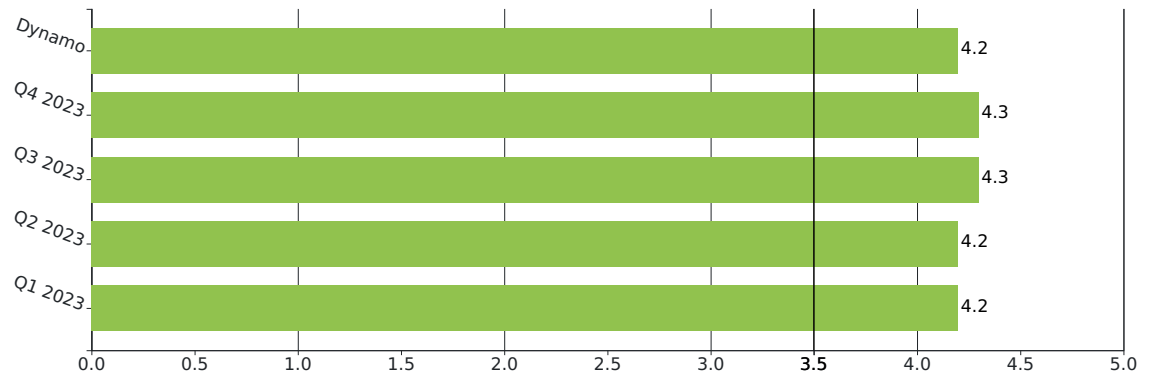
(Financiële) Administratie



Communicatie



Dynamo



Respons

	Aantal uitgenodigd	Aantal geopend	Aantal ingevuld	Respons percentage
Dynamo	1927	635	500	25,9%
Q4 2023	503	160	129	25,6%
Q3 2023	411	148	123	29,9%
Q2 2023	515	164	114	22,1%
Q1 2023	498	163	134	26,9%